

Spiral ISO 50

ATF
automation
TECHNICFIRM

Porte haut de gamme parmi les enroulables isolantes les plus rapides. Garantit les meilleures prestations en termes de vitesse, de sécurité et d'isolation, avec un esthétisme du plus impeccable ; adaptée aussi bien en intérieur qu'en extérieur.



Vitesse
d'ouverture
jusqu'à 2 m/s



3.000.000
de cycles



Tableau de
Commande
Inverter



Transmission
par Chaines
Push - Pull



Enroulement
en spirale



Aucune
Friction entre
les Panneaux



Panneaux ép. 50mm
Isolation thermique
~ 1,5 W/m2K













Résistance
au vent
Jusqu'à classe 4

PARAMETRES	DÉTAILS TECHNIQUES OPÉRATIONNELS	
APPLICATION	Intérieur et extérieur	
DIMENSION MAX **	L 8000 mm, H 8000 mm (dimensions max non combinables)	
VITESSE D'OUVERTURE *	Jusqu'à 2 m/s	
VITESSE DE FERMETURE *	~ 0,5 m/s	
K THERMIQUE *	~ U = 1,5 W/m²K	
ACOUSTIQUE *	22 Db	
RÉSISTANCE AU VENT *	Classe: 0 - 4	
STRUCTURE	Standard: Acier galvanisé	Option: Acier peint poudre époxy RAL
REVÊTEMENT ÉPAISSEUR 50 MM	Standard: ISOLATIONS: aluminium pré-peint RAL STD (simil 9006, 1013, 3000, 5010, 7016, 7035, 9002, 9010, 9016)	Option: ISOLATIONS: <ul style="list-style-type: none"> aluminium peint poudre époxy RAL acier pré-peint RAL 9006 acier peint poudre époxy RAL EXTRUDÉ (avec fenêtre/airflow): <ul style="list-style-type: none"> aluminium OX aluminium peint poudre époxy RAL
SPIRALE - GLISSIÈRES	Brevetées, en polyéthylène à haute densité PEHD 500	
MOUVEMENT	Chaines Push&Pull à double maillon	
TOP COVER	Standard: (Obligatoire) H_utile < 2500 mm	Option: H_utile >= 2500 mm
TABEAU DE COMMANDE	Inverter	
ALIMENTATION	Standard: Triphasé 400 V + N	Option: Monophasé 230 V
FRÉQUENCE	50/60 Hz	
FIN DE COURSE	Encodeur Absolu	
MOTO RÉDUCTEUR	Asynchrone motorisé avec frein électrique 110 V pour utilisation intensive à haute fréquence	
MANŒUVRE MANUELLE DI PANNE *	Ouverture avec manivelle (contrepoids) / Treuil à chaîne	
DISPOSITIFS DE SÉCURITÉ	Barrière de photocellules	
DURÉE DE VIE	3.000.000 cycles d'ouverture et de fermeture avec maintenance périodique v	

* en fonction du tablier rigide, de la place du tablier rigide et des dimensions de la porte, sous réserve de modifications techniques, sans préavis.

** pour des dimensions supérieures / projets spéciaux contacter le bureau technique de Thermicroll.

Gamme finitions revêtement

- | | |
|--|--|
|  simil RAL 9006 |  simil RAL 7035 |
|  simil RAL 1013 |  simil RAL 9002 |
|  simil RAL 3000 |  simil RAL 9010 |
|  simil RAL 5010 |  simil RAL 9016 |
|  simil RAL 7016 |  PEINTURE RAL |

Dimensions *

